



GODELMANN

DIE STEIN-ERFINDER

Pflanzgefäße für
Indoor und Outdoor

Filigran. Dauerhaft. Schön.





Technische Änderungen vorbehalten. Abgebildete und ausgestellte Farben und Strukturen unserer Produkte sind beispielhaft und unverbindlich. Diese können bei der Produktion materialbedingt unterschiedlich ausfallen. Farb- und Strukturabweichungen von Mustern begründen keine Gewährleistungsansprüche. Dieser Prospekt, einschließlich aller seiner Teile, ist urheberrechtlich geschützt. Jede Verwertung und Vervielfältigung außerhalb der engen Grenzen des Urheberrechtsgesetzes ist unzulässig und strafbar. Änderungen und Irrtum vorbehalten.



„Die handwerklich mit viel Liebe zum Detail gefertigten Solitäre sind attraktiver Blickfang und praktisches Zubehör zugleich. Und setzen als Manufakturarbeiten außergewöhnliche Akzente. Lassen Sie sich zum Träumen inspirieren!“

Faszination Beton

Seit inzwischen 75 Jahren streben wir immer wieder nach dem Neuen und Außergewöhnlichen und sind so zum Spezialisten und Komplettanbieter für anspruchsvolle Manufakturarbeiten geworden. Jedes Stück steht für Form, Funktion und Fertigung auf höchstem Niveau und spiegelt zugleich unsere Faszination für vollendetes Betondesign.

Entdecken Sie jetzt unsere planter-Kollektion für Indoor und Outdoor. Unsere planter lassen Blütenträume wachsen, bieten Stauden und Gehölzen großzügigen Raum zum Gedeihen und präsentieren Blumen oder Kräuter in ungewohnter Perspektive!


S. Godelmann
Silvia/Godelmann

Grün trifft Stein

MATERIALITÄT

Unsere Planter werden aus **fiberglasverstärktem Naturzement in Handarbeit** hergestellt. Er wird im Gegensatz zu herkömmlichen Gussmischungen durch Sprühen in dünnen Schichten in die Formen eingebracht. Die erste Schicht wird durch eine sehr feine, reine Betonmischung gebildet. In den nachfolgenden Schichten sind kleingeschnittene Glasfasern enthalten, wodurch die Endprodukte eine vielfach höhere Biegedruckfestigkeit aufweisen.

Mit diesem Verfahren lassen sich **formintensive Elemente** herstellen, die dünnwandig sind und damit ein deutlich geringeres Gewicht als herkömmliche Betonerzeugnisse haben.



Stein

Basalt



Vor dem Eingang, im Garten oder auf der Terrasse sind unsere Pflanzgefäße ein markanter Eyecatcher. Sie sind groß genug für eine kleine Silberzypresse oder einen Kugelginkgö. Mit Elefantengras oder Bambus bepflanzt, ergeben die Pflanzschalen paarweise oder als kleine Gruppe einen sehr effektiven und dekorativen Sichtschutz – ganz ohne Zaunambiente.

Aber auch im Innenbereich machen unsere Pflanzgefäße eine gute Figur, um z. B. eine grüne Insel in einem großen Wohnbereich, Büro oder Foyer zu schaffen.

Sand

Taupe

Corten

Eigenschaften auf einen Blick



TEMPERATURUNABHÄNGIG

Unempfindlich gegenüber schnellen, schockartigen Temperaturänderungen. Die durchschnittliche Wasseraufnahme von deutlich weniger als 1 % machen die Produkte witterungsbeständig und für alle Klimabedingungen geeignet. Auffrieren oder Frostsprengungen sind ausgeschlossen.



UV-BESTÄNDIG

Unsere Produkte werden durchgängig aus hochwertigsten Quarz- und Natursteinsanden und -körnungen gefertigt – für eine dauerhafte, farbechte Ausstrahlung. Die eingesetzten Eisenoxid-Pigmente sind licht-, UV- und wetterbeständig und unempfindlich gegenüber Wasser.



FEUCHTIGKEITSRESISTENT

Unser hochdichter Beton hat eine äußerst geringe Wasseraufnahme von < 1 %. Das macht ihn resistent gegen das Eindringen von Feuchtigkeit und Witterungseinflüssen. Er ist sowohl für den Einsatz im Innenraum als auch für die Verwendung im Freien geeignet.

Hinweis: Die Pflanzgefäß-Innenwand wird nur gegen einen Aufpreis komplett beschichtet. Bitte beachten, wenn der planter mit Wasser statt mit Erde befüllt werden möchte.



FASERSTABILISIERT

Die dem Beton zugesetzte Faserbewehrung erhöht seine Festigkeit um ein Vielfaches. Dies ermöglicht Material zu sparen und Produkte mit einer Wandstärke von nur 2,5 cm herzustellen. Produkte mit solch dünnen Wänden sind wesentlich leichter, als wenn sie auf herkömmliche Weise hergestellt würden.



PRODUKTMERKMALE

- handgepresste Oberfläche aus hochwertigem Faserbeton
- weitere Farben auf Anfrage
- filigranes Design mit einer Wandstärke von 2,5 cm
- klassisch modernes Designobjekt
- wasserfest, widerstandsfähig und langlebig
- frost- und wetterbeständig
- feuchtigkeitsregulierend und sauerstoffdurchlässig: begünstigt das Wachstum und die Gesundheit der Pflanzen
- standsicher und auch für windige Orte geeignet
- wahlweise mit Entwässerungsloch zur Vermeidung von Staunässe





- 1 **GDM.CONIC planter**
 Ø 70/74,5 cm, visia, Basalt
- 2 **GDM.CONIC planter**
 Ø 70/74,5 cm, visia, Corten
- 3 **GDM.ARBO planter**
 Ø 120/70 cm, visia, Stein
- 4 **GDM.SQUARE planter**
 42/42/42 cm, visia, Taupe
- 5 **GDM.CYLINDRIC planter**
 Ø 50/70 cm, visia, Basalt



Unsere planter gibt es in unterschiedlichen Größenabstufungen. Sie sind skulpturale Designstücke für Haus und Garten.




GDM.CONIC planter Ø 70/74,5 cm, Corten

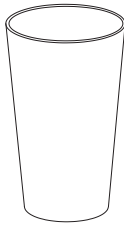


GDM.CONIC planter Ø 45/74,5 cm, Stein, **GDM.CYLINDRIC planter** Ø 70/70 cm, Basalt und **GDM.ARBO planter** Ø 70/40 cm, Stein

GDM.CONIC planter




Ø 70/74,5



Ø 45/74,5

Ø 70/74,5 cm	100 kg
Ø 45/74,5 cm	42 kg

GDM.ARBO planter



Ø 120/70

Ø 95/55

Ø 70/40

Ø 120/70 cm	160 kg
Ø 95/55 cm	100 kg
Ø 70/40 cm	34 kg



temperaturunabhängig



UV-beständig



feuchtigkeitsresistent



faserstabilisiert

FILIGRAN. DAUERHAFT. SCHÖN.



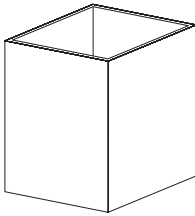
GDM.CYLINDRIC planter

Ø 50/70 cm, Basalt und

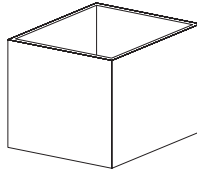
Ø 70/70 cm, Taupe und **GDM.SQUARE planter** 40/40/60 cm, Sand

Jeder planter ist ein Unikat. Die von Hand gepresste Oberfläche ist natürlich und einzigartig.

GDM.SQUARE planter




40/40/60




42/42/42

40/40/60 cm	59 kg
42/42/42 cm	38 kg

GDM.CYLINDRIC planter



Ø 70/70



Ø 50/70

Ø 70/70 cm	102 kg
Ø 50/70 cm	63 kg
Ø 100/30 cm	114 kg



Ø 100/30



temperaturunabhängig



UV-beständig



feuchtigkeitsresistent



faserstabilisiert

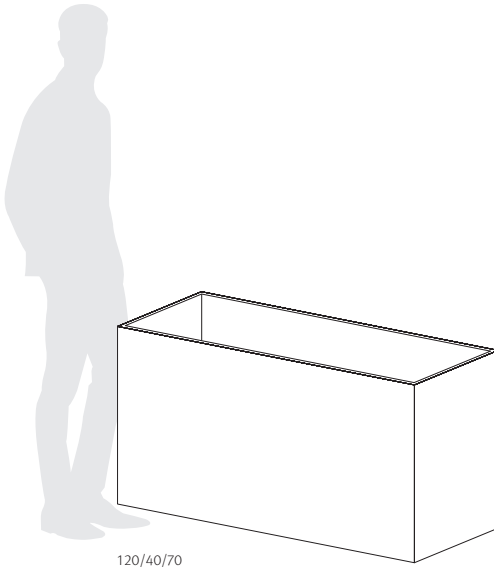


GDM.SQUARE planter 40/40/60 cm, Stein und
GDM.RECTANGULAR planter 80/40/70 cm, Basalt



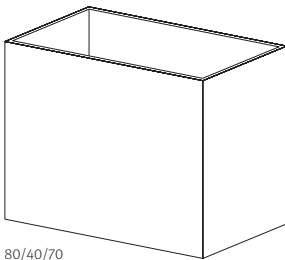
GDM.RECTANGULAR planter 100/25/30 cm, Corten

GDM.RECTANGULAR planter

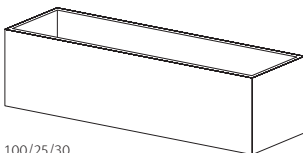


120/40/70

120/40/70 cm	119 kg
80/40/70 cm	88 kg
100/25/30 cm	43 kg



80/40/70



100/25/30



temperaturunabhängig



UV-beständig



feuchtigkeitsresistent



faserstabilisiert







- 1 GDM.CONIC planter Ø 70/74,5 cm und
 Ø 45/74,5 cm, visia, Gold (Sonderanfertigung)
 2 GDM.CONIC planter Ø 45/74,5 cm, visia, Taupe
 3 GDM.SQUARE planter 42/42/42 cm, visia, Basalt
 4 GDM.ARBO planter Ø 95/55 cm, visia, Stein



Raum für Kreativität

Unsere Blumenkübel bieten sich überall dort an, wo das Platzangebot ausreichend Raum für eine freie Entfaltung bietet. Besonders gut zur Geltung kommen große Pflanztröge bei weiträumigen Flächen, wie etwa Eingangshallen, Terrassen oder großzügig geschnittenen Wohnräumen.

Wenn ausreichend Platz vorhanden ist, können auch verschiedene Größen miteinander kombiniert werden, die sich in Form und Farbe ergänzen.



Für eine richtige Bepflanzung befolgen Sie einfach unsere Anleitung.





GODELMANN

DIE STEIN-ERFINDER

GODELMANN GmbH & Co. KG
Industriestraße 1
92269 Fensterbach
T +49 9438 9404-0

Flagship-Store | BIKINI BERLIN
Budapester Straße 44
10787 Berlin
T +49 30 2636990-0

Maria-Merian-Straße 19
73230 Kirchheim unter Teck
T +49 7021 73780-0

Pointner 2
83558 Maitenbeth
T +49 8076 8872-0

Altachweg 10
97539 Wonfurt
T +49 9521 959929-0

GODELMANN CZ, s.r.o.
Dobročovická 2042
250 82 Úvaly (CZ)
T +420 733 601 808

Weitere Unternehmen der GODELMANN Gruppe:

Beton-Poetsch GmbH & Co. KG
Stapper Straße 81
52525 Heinsberg
T +49 2452 9929-0

Gravelli s.r.o.
Pod Harfou 3
190 00 Prague 9 (CZ)
+420 731 860 959

info@godelmann.de
www.godelmann.de



10/23 · 0288